



정보기술자격(ITQ) 시험


한컴오피스

과 목	코드	문제유형	시험시간	수험번호	성 명
아래 한글	1111	C	60분		

수험자 유의사항

- 수험자는 문제지를 받는 즉시 문제지와 수험표상의 시험과목(프로그램)이 동일한지 반드시 확인하여야 합니다.
- 파일명은 본인의 “수험번호-성명”으로 입력하여 답안폴더(내 PCW문서WITQ)에 하나의 파일로 저장해야 하며, 답안파일을 전송하지 않아 미제출로 처리될 경우 실격 처리합니다(예:12345678-홍길동.hwp).
- 답안 작성을 마치면 파일을 저장하고, ‘답안 전송’ 버튼을 선택하여 감독위원 PC로 답안을 전송하십시오. 수험생 정보와 저장한 파일명이 다를 경우 전송되지 않으므로 주의하시기 바랍니다.
- 답안 작성 중에도 주기적으로 저장하고, ‘답안 전송’하여야 문제 발생을 줄일 수 있습니다. 작업한 내용을 저장하지 않고 전송할 경우 이전에 저장된 내용이 전송되오니 이점 유의하시기 바랍니다.
- 답안문서는 지정된 경로 외의 다른 보조기억장치에 저장하는 경우, 지정된 시험 시간 외에 작성된 파일을 활용할 경우, 기타 통신수단(이메일, 메신저, 네트워크 등)을 이용하여 타인에게 전달 또는 외부 반출하는 경우는 부정 처리합니다.
- 시험 중 부주의 또는 고의로 시스템을 파손한 경우는 수험자가 변상해야 하며, <수험자 유의사항>에 기재된 방법대로 이행하지 않아 생기는 불이익은 수험생 당사자의 책임임을 알려 드립니다.
- 문제의 조건은 한컴오피스 2022 버전으로 설정되어 있으니 유의하시기 바랍니다.
- 시험을 완료한 수험자는 답안파일이 전송되었는지 확인한 후 감독위원의 지시에 따라 문제지를 제출하고 퇴실합니다.

답안 작성요령

- 온라인 답안 작성 절차
수험자 등록 ⇒ 시험 시작 ⇒ 답안파일 저장 ⇒ 답안 전송 ⇒ 시험 종료
- 공통 부문
 - 글꼴에 대한 기본설정은 함초롬바탕, 10포인트, 검정, 줄간격 160%, 양쪽정렬로 합니다.
 - 색상은 조건의 색을 적용하고 색의 구분이 안 될 경우에는 RGB 값을 적용하십시오.
(빨강 255,0,0 / 파랑 0,0,255 / 노랑 255,255,0).
 - 각 문항에 주어진 <조건>에 따라 작성하고 언급하지 않은 조건은 <출력형태>와 같이 작성합니다.
 - 용지여백은 왼쪽·오른쪽 11mm, 위쪽·아래쪽·머리말·꼬리말 10mm, 제본 0mm로 합니다.
 - 그림 삽입 문제의 경우 「내 PCW문서WITQWPicture」 폴더에서 지정된 파일을 선택하여 삽입하십시오.
 - 삽입한 그림은 반드시 문서에 포함하여 저장해야 합니다(미포함 시 감점 처리).
 - 각 항목은 지정된 페이지에 출력형태와 같이 정확히 작성하시기 바라며, 그렇지 않을 경우에 해당 항목은 0점 처리됩니다.
 - ※ 페이지구분 : 1페이지 - 기능평가 I (문제번호 표시 : 1. 2.),
2페이지 - 기능평가 II (문제번호 표시 : 3. 4.),
3페이지 - 문서작성 능력평가
- 기능평가
 - 문제와 <조건>은 입력하지 않으며 문제번호와 답(<출력형태>)만 작성합니다.
 - 4번 문제는 묶기를 했을 경우 0점 처리됩니다.
- 문서작성 능력평가
 - A4 용지(210mm×297mm) 1매 크기, 세로 서식 문서로 작성합니다.
 -  표시는 문서작성에 대한 지시사항이므로 작성하지 않습니다.

기능평가 I (150점)

1. 다음의 <조건>에 따라 스타일 기능을 적용하여 <출력형태>와 같이 작성하시오. (50점)

<조건> (1) 스타일 이름 - flower

(2) 문단 모양 - 왼쪽 여백 : 15pt, 문단 아래 간격 : 10pt

(3) 글자 모양 - 글꼴 : 한글(궁서)/영문(돋움), 크기 : 10pt, 장평 : 95%, 자간 : 5%

<출력형태>

Korea Floritopia 2025 that will be held from September 27 to October 5 will reflect the beauty of the blue sky and fall sunshine to introduce the vivid story of flower.

광주꽃박람회는 '꽃과 문화-남도의 가을'이라는 주제 아래 푸른 하늘과 가을 햇살의 아름다움을 반영한 정원과 화훼 관련 업체가 참가하여 2025년 9월에서 10월까지 개최됩니다.

2. 다음의 <조건>에 따라 <출력형태>와 같이 표와 차트를 작성하시오. (100점)

<표 조건> (1) 표 전체(표, 캡션) - 돋움, 10pt

(2) 정렬 - 문자 : 가운데 정렬, 숫자 : 오른쪽 정렬

(3) 셀 배경(면색) : 노랑

(4) 한글의 계산 기능을 이용하여 빈칸에 평균(소수점 두 자리)을 구하고, 캡션 기능 사용할 것

(5) 선 모양은 <출력형태>와 동일하게 처리할 것

<출력형태>

국화의 품종별 유통 정보(단위 : 십 원, 속)

구분	그린팡	백마	보라미	구절초	평균
최고가	390	430	525	150	
최저가	69	150	230	88	
평균가	206	215	252	145	
거래량	435	267	273	120	

<차트 조건> (1) 차트 데이터는 표 내용에서 구분별 최고가, 최저가, 평균가의 값만 이용할 것

(2) 종류 - <묶은 세로 막대형>으로 작업할 것

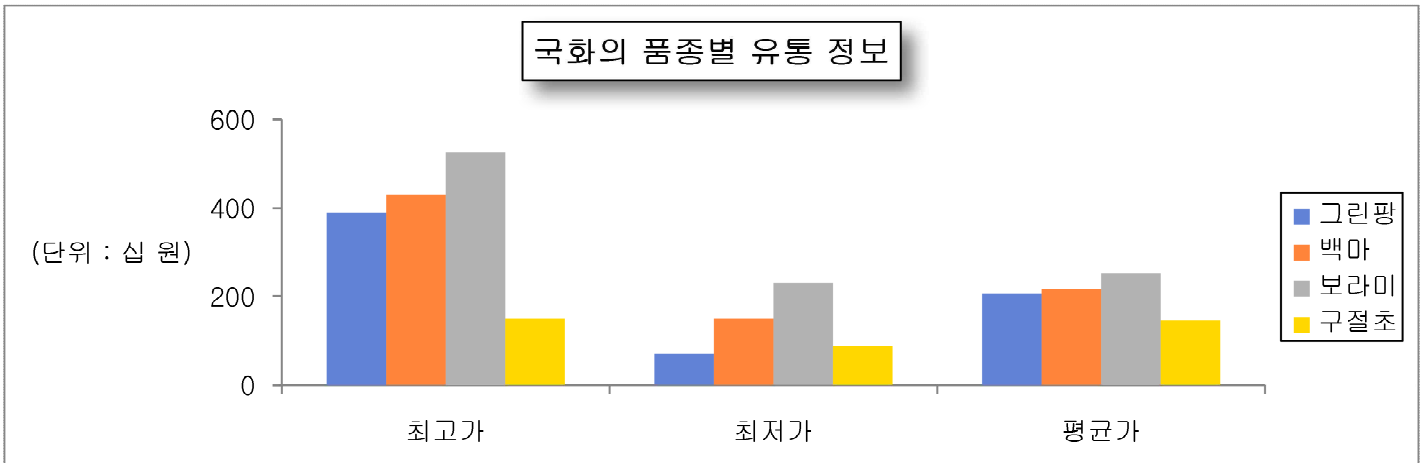
(3) 제목 - 글꼴 : 굴림, 진하게, 12pt,

속성 : 채우기(밝은 색 : 하양), 테두리, 그림자(바깥쪽 : 대각선 오른쪽 아래)

(4) 제목 이외의 전체 글꼴 - 굴림, 보통, 10pt

(5) 축제목과 범례는 <출력형태>와 동일하게 처리할 것

<출력형태>



기능평가 II (150점)

3. 다음 (1), (2)의 수식을 수식 편집기로 각각 입력하시오. (40점)

《출력형태》

$$(1) B_1 = \pi r^2 + \frac{1}{\sqrt{2}} \times 2\pi r \times 1$$

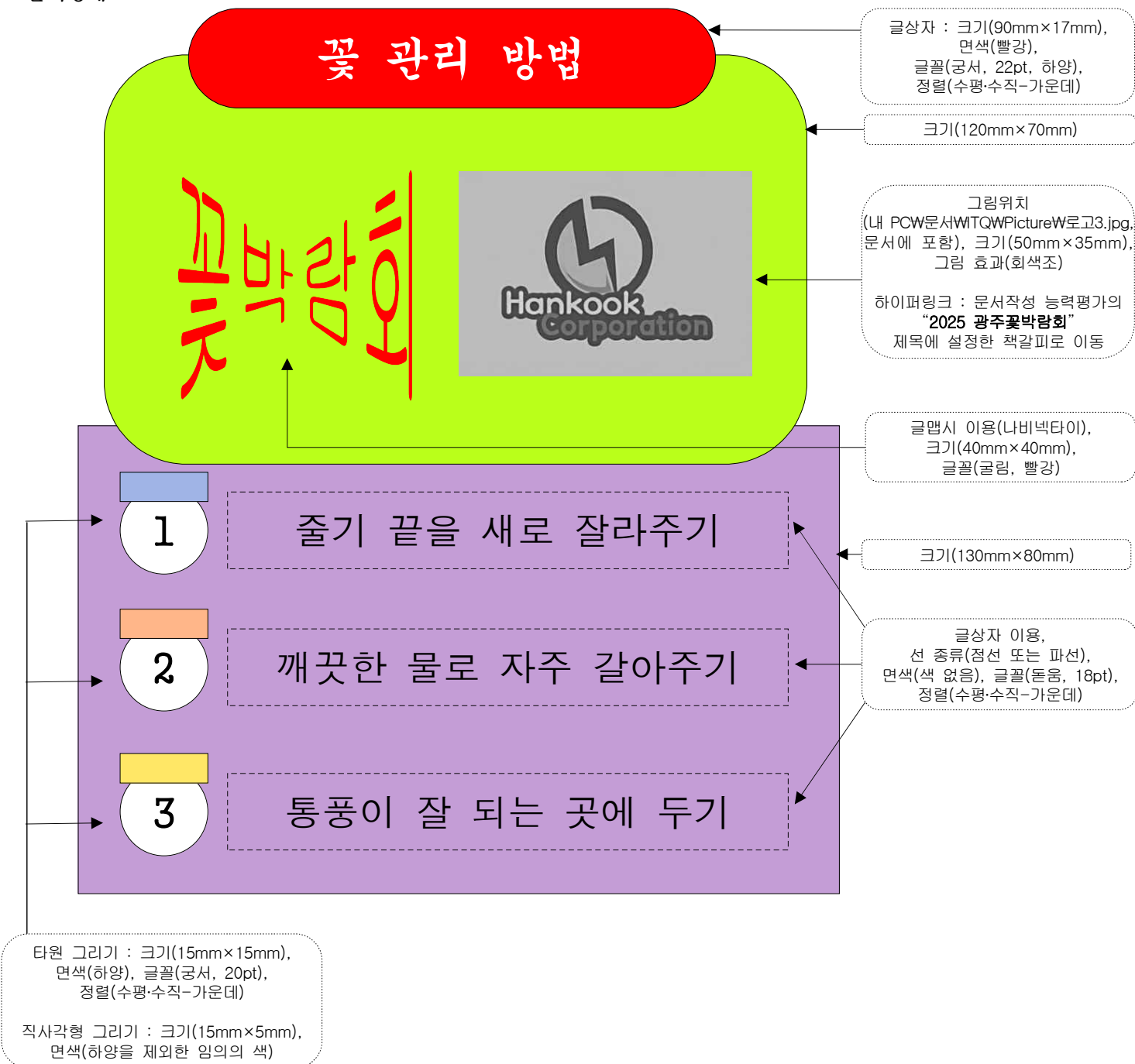
$$(2) \frac{F}{h_2} = t_2 k_1 \frac{t_1}{d} = 2 \times 10^{-7} \frac{t_1 t_2}{d}$$

4. 다음의 《조건》에 따라 《출력형태》와 같이 문서를 작성하시오. (110점)

《조건》

- (1) 그리기 도구를 이용하여 작성하고, 모든 도형(글맵시, 지정된 그림 포함)을 《출력형태》와 같이 작성하시오.
- (2) 도형의 면색은 지시사항이 없으면 색 없음을 제외하고 서로 다르게 임의로 지정하시오.

《출력형태》



문서작성 능력평가 (200점)

글꼴 : 돋움, 18pt, 진하게, 가운데 정렬
책갈피 이름 : 꽃
덧말 넣기

머리말 기능
글꼴, 10pt, 오른쪽 정렬

꽃과 사람

문단 첫 글자 장식 기능
글꼴 : 굴림, 면색 : 노랑

꽃의 향연 2025 광주꽃박람회

그림위치(내 PCW문서WITQWPictureW그림4.jpg, 문서에 포함)
자르기 기능 이용, 크기(40mm×40mm), 바깥 여백 왼쪽 : 2mm

시 민들에게 ‘꽃을 통한 힐링’을 제공하고, 화훼시장 경기 회복을 위해 가을에 만날 수 있는 국화, 해바라기, 샬비어, 샤프란, 코키아 등 다양한 가을꽃을 감상할 수 있는 광주꽃박람회가 개최된다. ‘꽃과 문화-남도의 가을’이라는 주제로 펼쳐지는 본 행사는 20개의 주제 정원과 100여 개의 화훼 관련 홍보 부스, 체험 프로그램, 무대 공연 등으로 꾸며진다. 무등산의 입석대 및 서석대와 경양방죽을 재현(再現)하고 고향의 향수를 자극하는 초가집이 어우러진 남도의 정원도 선보일 예정이다.



이번 박람회에서는 각종 질환을 치유(治癒)하는 신개념으로서 꽃과 식물의 활용도를 보여주는 힐링 가든, 썩지 않는 흙인 리치 쏘일, 물구멍이 없는 신개념 화분, 꽃 자판기 등 새로운 화훼 신기술과 재배법이 공개된다. 화사한 가을꽃으로 장식된 입구 정원을 비롯해 도시민의 지친 영혼을 달래 줄 템플스테이 특별관, 화려한 양란® 정원과 이색 분재 등도 볼거리를 더할 것으로 기대된다. 코로나19 시국이 장기화하여 화훼 농가를 비롯한 모든 국민이 어려운 시기이지만 활짝 핀 꽃을 보고 웃으며 힐링 할 수 있는 기회가 되길 바란다.

각주

♣ 봄, 가을 야생화의 특징

글꼴 : 굴림, 18pt, 하양
음영색 : 파랑

1. 봄 야생화

- ① 제비꽃 : 보라색이 흔하지만 흰색 노란색 등 다양하며 작고 귀여움
- ② 얼레지 : 보라색 꽃잎이 뒤로 확 젖혀지는 독특한 모양

2. 가을 야생화

- ① 용담 : 깊고 진한 보라색이나 파란색의 종 모양 꽃이 피
- ② 썩부쟁이 : 가을에 가장 흔하게 볼 수 있는 보라색 야생화

문단 번호 기능 사용
1수준 : 20pt, 오른쪽 정렬,
2수준 : 30pt, 오른쪽 정렬
줄 간격 : 180%

표 전체 글꼴 : 돋움, 10pt, 가운데 정렬
셀 배경(그라데이션) : 유형(가로),
시작색(노랑), 끝색(하양)

♣ 부대행사 및 체험행사

글꼴 : 굴림, 18pt,
기울임, 강조점

구분	행사명	내용	장소
부대행사	원에 기술 배우기	식물을 건강하게 키우는 방법에 대한 강좌와 시연	다목적홀
	꽃 관련 놀이	꽃 이름 맞추기, 식물 퀴즈, 꽃 그림 그리기 대회	
체험행사	꽃 심기	작은 화분에 꽃이나 식물을 직접 심어보기	늘습 부스
	꽃꽂이	꽃의 색깔이나 모양을 조화롭게 사용하는 법	자이언트 플라워 부스
	식물 공예	압화를 이용한 액자, 꽃 향초 및 비누 만들기	

글꼴 : 돋움, 24pt, 진하게
장평 105%, 오른쪽 정렬

김대중컨벤션센터

각주 구분선 : 5cm

④ 꽃을 보고 즐기기 위하여 온실에서 재배하는 난과 식물로 많은 신품종을 개량하고 있음

쪽 번호 매기기
5로 시작

⑤