



정보기술자격(ITQ) 시험


한컴오피스

과 목	코드	문제유형	시험시간	수험번호	성 명
아래 한글	1111	B	60분		

수험자 유의사항

- 수험자는 문제지를 받는 즉시 문제지와 수험표상의 시험과목(프로그램)이 동일한지 반드시 확인하여야 합니다.
- 파일명은 본인의 “수험번호-성명”으로 입력하여 답안폴더(내 PCW문서WITQ)에 하나의 파일로 저장해야 하며, 답안문서 파일명이 “수험번호-성명”과 일치하지 않거나, 답안파일을 전송하지 않아 미제출로 처리될 경우 실격 처리합니다(예:12345678-홍길동.hwp).
- 답안 작성을 마치면 파일을 저장하고, ‘답안 전송’ 버튼을 선택하여 감독위원 PC로 답안을 전송하십시오. 수험생 정보와 저장한 파일명이 다를 경우 전송되지 않으므로 주의하시기 바랍니다.
- 답안 작성 중에도 주기적으로 저장하고, ‘답안 전송’하여야 문제 발생을 줄일 수 있습니다. 작업한 내용을 저장하지 않고 전송할 경우 이전에 저장된 내용이 전송되오니 이점 유의하시기 바랍니다.
- 답안문서는 지정된 경로 외의 다른 보조기억장치에 저장하는 경우, 지정된 시험 시간 외에 작성된 파일을 활용할 경우, 기타 통신수단(이메일, 메신저, 네트워크 등)을 이용하여 타인에게 전달 또는 외부 반출하는 경우는 부정 처리합니다.
- 시험 중 부주의 또는 고의로 시스템을 파손한 경우는 수험자가 변상해야 하며, <수험자 유의사항>에 기재된 방법대로 이행하지 않아 생기는 불이익은 수험생 당사자의 책임임을 알려 드립니다.
- 문제의 조건은 한컴오피스 2022 버전으로 설정되어 있으니 유의하시기 바랍니다.
- 시험을 완료한 수험자는 답안파일이 전송되었는지 확인한 후 감독위원의 지시에 따라 문제지를 제출하고 퇴실합니다.

답안 작성요령

- 온라인 답안 작성 절차
수험자 등록 ⇒ 시험 시작 ⇒ 답안파일 저장 ⇒ 답안 전송 ⇒ 시험 종료
- 공통 부문
 - 글꼴에 대한 기본설정은 함초롬바탕, 10포인트, 검정, 줄간격 160%, 양쪽정렬로 합니다.
 - 색상은 조건의 색을 적용하고 색의 구분이 안 될 경우에는 RGB 값을 적용하십시오.
(빨강 255,0,0 / 파랑 0,0,255 / 노랑 255,255,0).
 - 각 문항에 주어진 <조건>에 따라 작성하고 언급하지 않은 조건은 <출력형태>와 같이 작성합니다.
 - 용지여백은 왼쪽·오른쪽 11mm, 위쪽·아래쪽·머리말·꼬리말 10mm, 제본 0mm로 합니다.
 - 그림 삽입 문제의 경우 「내 PCW문서WITQWPicture」폴더에서 지정된 파일을 선택하여 삽입하십시오.
 - 삽입한 그림은 반드시 문서에 포함하여 저장해야 합니다(미포함 시 감점 처리).
 - 각 항목은 지정된 페이지에 출력형태와 같이 정확히 작성하시기 바라며, 그렇지 않을 경우에 해당 항목은 0점 처리됩니다.
 - ※ 페이지구분 : 1페이지 - 기능평가 I (문제번호 표시 : 1. 2.),
2페이지 - 기능평가 II (문제번호 표시 : 3. 4.),
3페이지 - 문서작성 능력평가
- 기능평가
 - 문제와 <조건>은 입력하지 않으며 문제번호와 답(<출력형태>)만 작성합니다.
 - 4번 문제는 묶기를 했을 경우 0점 처리됩니다.
- 문서작성 능력평가
 - A4 용지(210mm×297mm) 1매 크기, 세로 서식 문서로 작성합니다.
 -  표시는 문서작성에 대한 지시사항이므로 작성하지 않습니다.

기능평가 I (150점)

1. 다음의 <조건>에 따라 스타일 기능을 적용하여 <출력형태>와 같이 작성하시오. (50점)

<조건> (1) 스타일 이름 - welfare

(2) 문단 모양 - 왼쪽 여백 : 15pt, 문단 아래 간격 : 10pt

(3) 글자 모양 - 글꼴 : 한글(궁서)/영문(돋움), 크기 : 10pt, 장평 : 95%, 자간 : 5%

<출력형태>

The Ministry of Health and Welfare is making best efforts to formulate policies based on statistical evidence with a view to realize our vision.

복지란 좋은 건강, 윤택한 생활, 안락한 환경 등이 어우러져 행복하게 살아가는 삶의 질에 대한 기준을 말하는 것으로 국민 전체가 행복하게 살 수 있도록 하는 데 중점을 두어 노력하는 정책이다.

2. 다음의 <조건>에 따라 <출력형태>와 같이 표와 차트를 작성하시오. (100점)

<표 조건> (1) 표 전체(표, 캡션) - 돋움, 10pt

(2) 정렬 - 문자 : 가운데 정렬, 숫자 : 오른쪽 정렬

(3) 셀 배경(면색) : 노랑

(4) 한글의 계산 기능을 이용하여 빈칸에 평균(소수점 두 자리)을 구하고, 캡션 기능 사용할 것

(5) 선 모양은 <출력형태>와 동일하게 처리할 것

<출력형태>

급여종류별 수급자 선정기준(단위 : 천 명)

구분	1인 가구	2인 가구	3인 가구	4인 가구	평균
생계급여	713	1,178	1,508	1,834	
의료급여	891	1,473	1,885	2,294	
주거급여	1,069	1,767	2,263	2,750	
교육급여	1,114	1,841	2,357	2,864	

<차트 조건> (1) 차트 데이터는 표 내용에서 가구별 생계급여, 의료급여, 주거급여의 값만 이용할 것

(2) 종류 - <묶은 세로 막대형>으로 작업할 것

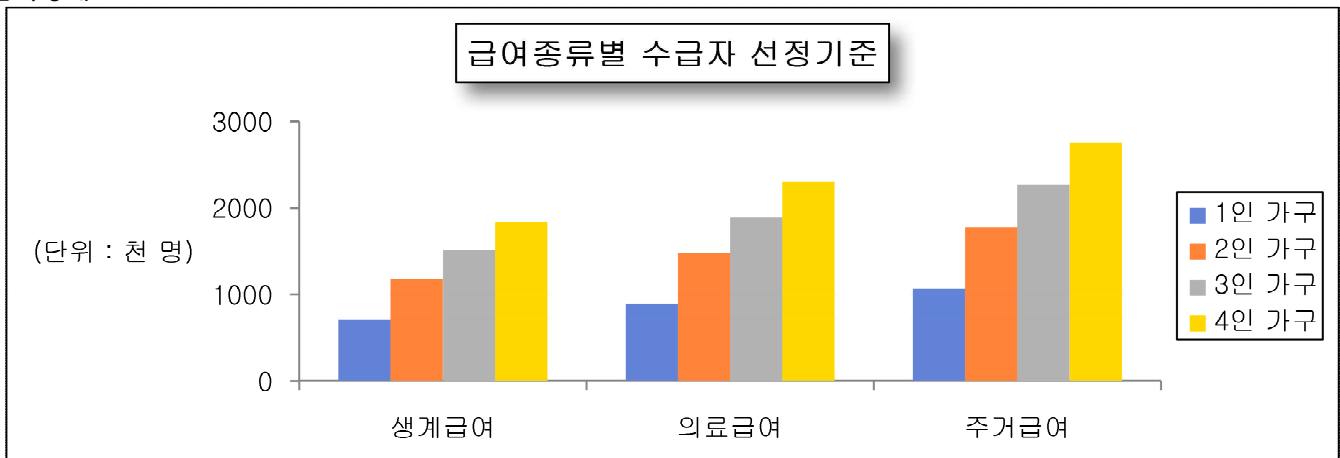
(3) 제목 - 굴림, 진하게, 12pt, 속성 - 채우기(하양), 테두리, 그림자(대각선 오른쪽 아래)

【굴림, 진하게, 12pt, 배경 - 선 모양(한 줄로), 그림자(2pt)】

(4) 제목 이외의 전체 글꼴 - 굴림, 보통, 10pt

(5) 축제목과 범례는 <출력형태>와 동일하게 처리할 것

<출력형태>



기능평가 II (150점)

3. 다음 (1), (2)의 수식을 수식 편집기로 각각 입력하시오. (40점)

《출력형태》

$$(1) \frac{F}{h_2} = t_2 k_1 \frac{t_1}{d} = 2 \times 10^{-7} \frac{t_1 t_2}{d}$$

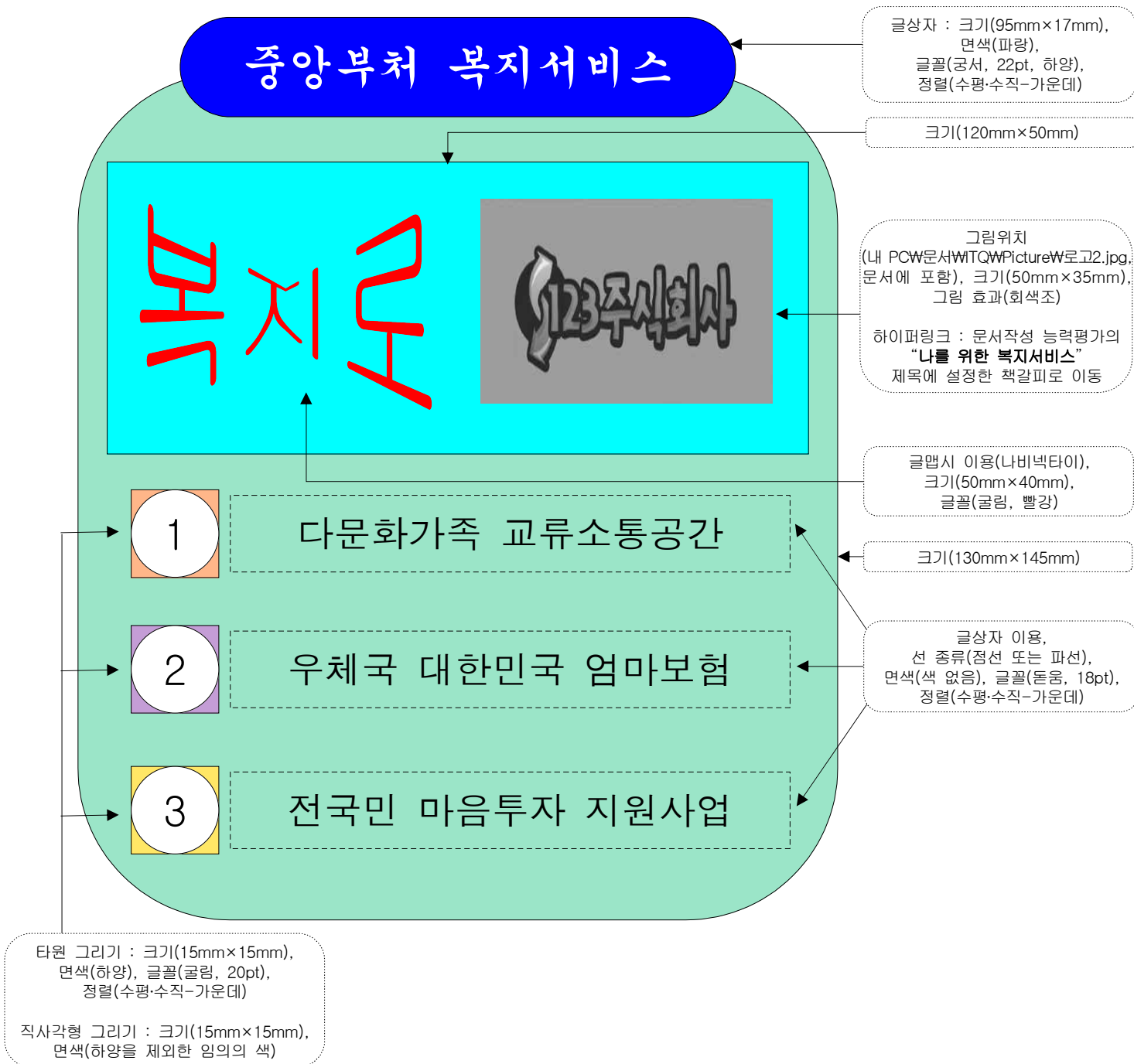
$$(2) \frac{V_2}{V_1} = \frac{0.9 \times 10^3}{1.0 \times 10^2} = 0.8$$

4. 다음의 《조건》에 따라 《출력형태》와 같이 문서를 작성하시오. (110점)

《조건》

- (1) 그리기 도구를 이용하여 작성하고, 모든 도형(글맵시, 지정된 그림 포함)을 《출력형태》와 같이 작성하시오.
- (2) 도형의 면색은 지시사항이 없으면 색 없음을 제외하고 서로 다르게 임의로 지정하시오.

《출력형태》



문서작성 능력평가 (200점)

글꼴 : 돋움, 18pt, 진하게, 가운데 정렬
책갈피 이름 : 복지
덧말 넣기

머리말 기능
공서, 10pt, 오른쪽 정렬

복지서비스

문단 첫 글자 장식 기능
글꼴 : 굴림, 면색 : 노랑

복지로 희망찾기 나를 위한 복지서비스

그림위치(내 PCW문서WITQWPictureW그림5.jpg, 문서에 포함)
자르기 기능 이용, 크기(40mm×40mm), 바깥 여백 왼쪽 : 2mm

지국가의 정책 목표는 다양하게 설정될 수 있다. 그 가운데 이론의 여지가 없는 정책 목표는 사회 구성원들 간의 연대와 통합, 즉 사회 통합이다. 소득, 연령, 성별, 근로능력 여부, 인종 등에 따른 어떠한 차별과 불평등도 용인하지 않는 이상적인 사회 통합은 복지국가가 결코 외면할 수 없는 궁극적인 정책 목표인 것이다. 실제로 서구 선진복지국가의 발전 과정을 추적(追跡)해 보면, 소득불평등의 완화를 필두로 그 사회에 만연해 있던 다양한 정치, 사회, 경제적 부문에서 불평등 문제를 해결(解決)해 나가는 과정이라 할 수 있다. 이렇듯 복지국가가 불평등 완화에 집중하는 이유는 사회구성원 간의 연대감 강화와 이를 기반으로 하는 사회 통합을 이루고자 함이다.



빈곤, 실직과 사업 실패, 장애와 고령, 갑작스러운 사고와 건강 악화까지 이 모든 어려움으로부터 안심할 수 있는 사람은 많지 않다. 이러한 경우에 도움을 받을 수 있는 다양한 복지서비스가 가까이에 있다. 알면 알수록 힘이 되는 다양한 복지서비스[㉠]를 만나보길 바란다.

각주

※ 긴급복지 지원 대상

글꼴 : 굴림, 18pt, 하양
음영색 : 빨강

1. 갑작스러운 위기 상황
 - ① 주 소득자의 사망, 가출, 행방불명 등으로 소득이 없는 경우
 - ② 중한 질병, 부상을 당한 경우
2. 생계유지가 어려운 저소득 가구
 - ① 가족으로부터 방임 또는 버려지거나 학대 등을 당한 경우
 - ② 화재 등으로 주택 또는 건물에서 생활하기 곤란한 경우

문단 번호 기능 사용
1수준 : 20pt, 오른쪽 정렬,
2수준 : 30pt, 오른쪽 정렬
줄 간격 : 180%

표 전체 글꼴 : 돋움, 10pt, 가운데 정렬
셀 배경(그라데이션) : 유형(가로) 【수평】,
시작색(노랑), 끝색(하양)

※ 사회서비스 전자바우처사업 현황

글꼴 : 굴림, 18pt,
밑줄, 강조점

사업명		선정기준	지원수준
장애아동 가족지원	발달재활 서비스	기준중위소득 120%이하(소득별 차등지원)	월 14~22만원 포인트 지급
	언어발달 지원	시도별 상이	
임신출산 진료비 지원		임신확인서로 임신이 확인된 건강보험 가입자	임신 1회당 60만원
기저귀 조제분유 지원		만 2세 미만 영아를 둔 저소득층 가구	기저귀(월 64,000원), 분유(월 86,000원)

글꼴 : 돋움, 24pt, 진하게
장평 105%, 오른쪽 정렬

복지서비스

각주 구분선 : 5cm

㉠ 도움이 필요한 모든 국민에게 정상적인 생활이 가능하도록 지원하는 제도

쪽 번호 매기기
5로 시작

마